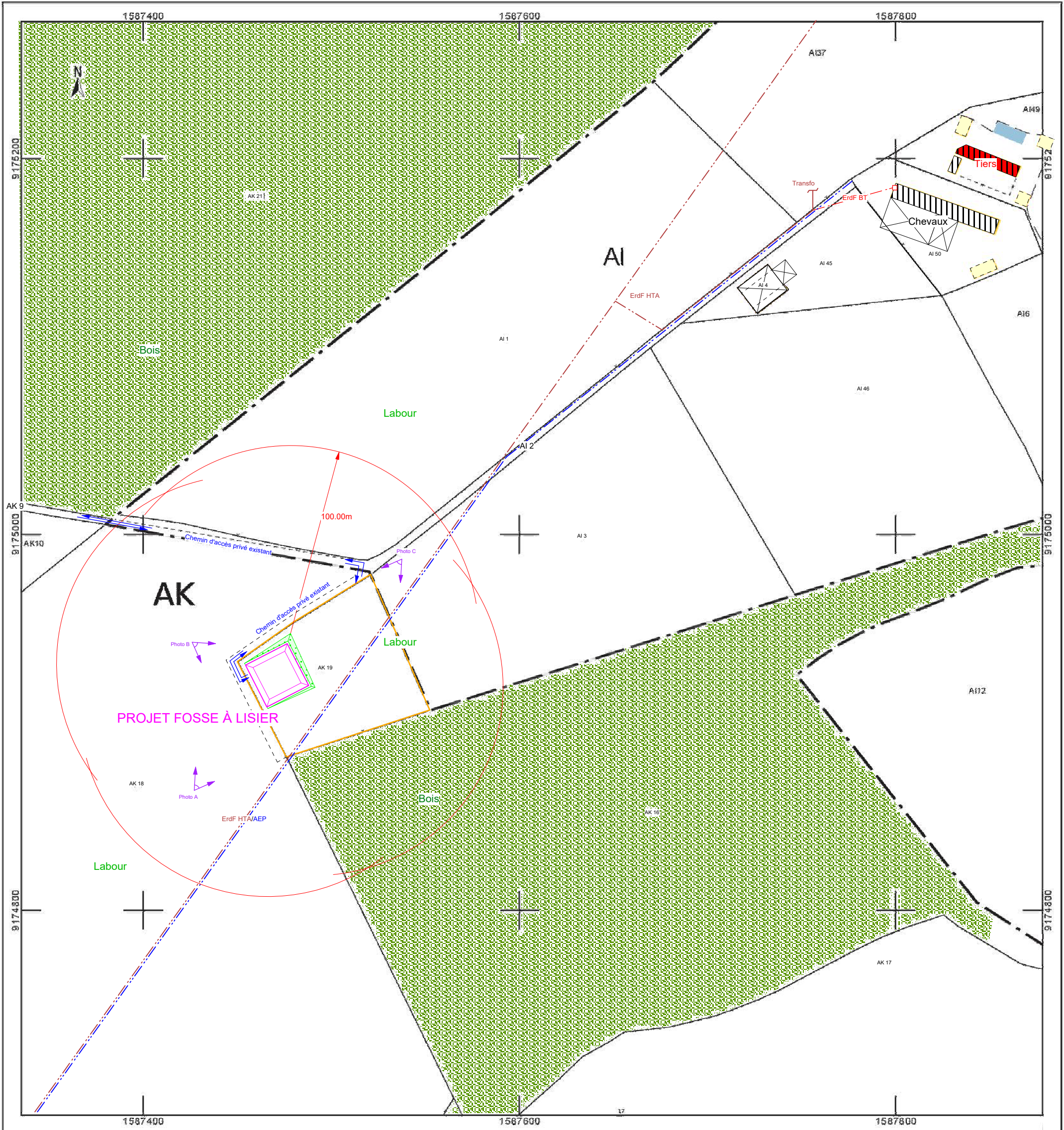




Commune de LUCY
 Section AK, Parcelle 19
 Superficie totale : 5 885 m²



 Service Régional Bâtiment PORTES DE NORMANDIE Chambre d'Agriculture de Normandie Etablissement de l'Eure 5, Rue de la Petite Cité - CS 80882 - 27008 EVREUX Cedex Tél : 02.32.78.80.45 - herve.poitou@normandie.chambagri.fr	le Maître de l'ouvrage SCEA DES BEAUVALS 44, rue de Grémonval 76660 BAILLEUL-NEUVILLE Tél : 02 35 94 92 99	Date : 17/12/2021 DP 9
	PLAN PARCELLAIRE Echelle : 1/2000	

CES PLANS SONT DESTINES A LA DEMANDE DE PERMIS DE CONSTRUIRE ET NE SONT EN AUCUN CAS DES PLANS D'EXECUTION